

Roteiro para acesso ao Sistema de Gestão Acadêmica FIPECAFI – SOPHIA

Com a senha recebida, o aluno dos cursos da FIPECAFI terá acesso ao **Espaço Aluno**, localizado no site da FIPECAFI, a partir do qual terá a opção de interagir com o Módulo Acadêmico do Sistema Sophia e visualizar materiais de, visualizar seus dados cadastrais mantidos na FIPECAFI, consultar frequências e conceitos finais das disciplinas cursadas.

Para acessar o **Espaço Aluno**, basta clicar na opção **Aluno** localizado na linha do menu superior.


1º Passo: Acesse o site <http://www.fipecafi.org> e clique na opção **Aluno**



The screenshot shows the FIPECAFI website homepage. At the top, there is a banner for MBAs with a 5% discount and a list of courses including Contabilidade Pública, Controles Internos (Compliance), Controller, and others. Below the banner, there is a sidebar menu on the left with options like 'SISTEMAS WEB', 'Aluno', 'Candidato', etc. The main content area features a 'PROGRAMA DE EDUCAÇÃO EXECUTIVA' section with details about an intensive course on IFRS and Pronouncements. On the right, there is a 'eLearning' section with a 'SAIBA MAIS' button. The 'Aluno' option in the sidebar menu is circled in red.

O aluno deverá informar qual o sistema de gestão acadêmica que deseja trabalhar (o sistema Sophia vem substituindo o sistema SGA gradativamente, a cada nova turma).

Neste caso, deve escolher "Sophia"



Roteiro para acesso ao Sistema de Gestão Acadêmica FIPECAFI – SOPHIA

2º Passo: Informe sua Matricula

Matricula

3º Passo: Você será redirecionado para o sistema correspondente, informe sua matricula (caso seja o 1º acesso) e senha.



Tela de acesso

Código

1054

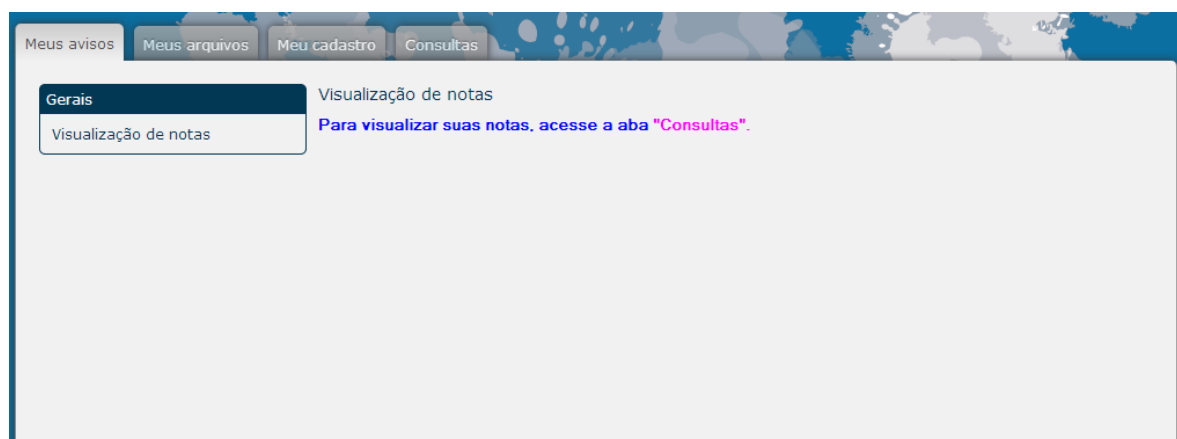
Senha

[Esqueceu sua senha?](#)

☒ Lembrar código

www.prima.com.br

1. Aba Meus Avisos – O aluno visualiza os avisos postados pela instituição.



Meus avisos | Meus arquivos | Meu cadastro | Consultas

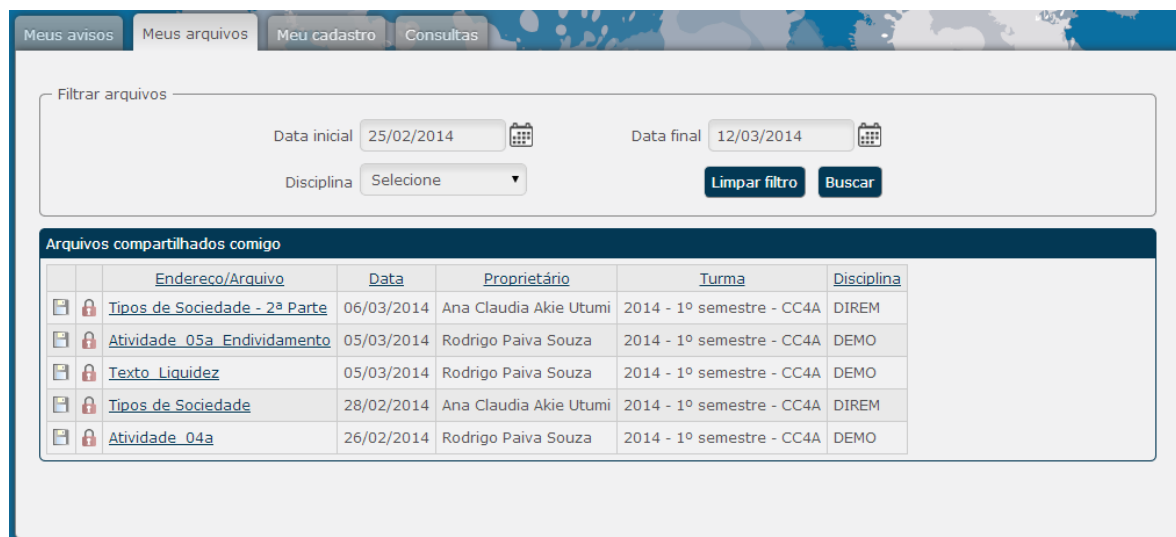
Gerais

Visualização de notas

Para visualizar suas notas, acesse a aba "Consultas".

Roteiro para acesso ao Sistema de Gestão Acadêmica FIPECAFI – SOPHIA

2. Aba Meus Arquivos – O aluno visualiza os arquivos postados pela instituição ou professor.



	Endereço/Arquivo	Data	Proprietário	Turma	Disciplina
	Tipos de Sociedade - 2ª Parte	06/03/2014	Ana Claudia Akie Utumi	2014 - 1º semestre - CC4A	DIREM
	Atividade_05a_Endividamento	05/03/2014	Rodrigo Paiva Souza	2014 - 1º semestre - CC4A	DEMO
	Texto_Liquidez	05/03/2014	Rodrigo Paiva Souza	2014 - 1º semestre - CC4A	DEMO
	Tipos de Sociedade	28/02/2014	Ana Claudia Akie Utumi	2014 - 1º semestre - CC4A	DIREM
	Atividade_04a	26/02/2014	Rodrigo Paiva Souza	2014 - 1º semestre - CC4A	DEMO

3. Aba Meu Cadastro – Disponibilizado para atualização os dados pessoais liberados pela secretaria acadêmica

4. Aba Consultas – O aluno consulta notas e frequência



Aluno

Matrícula: 2014 - 1º semestre | CIÊNCIAS C

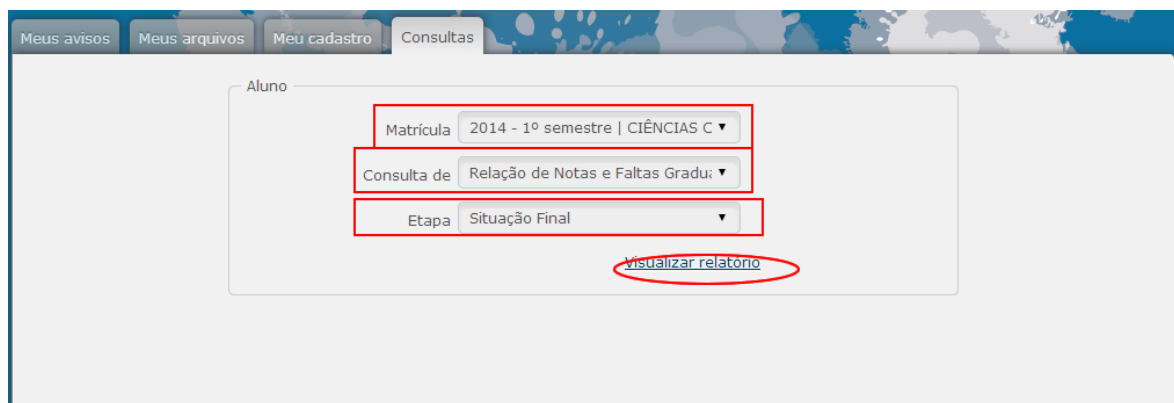
Consulta de: Selecione um relatório...

Etapa: Selecione

Visualizar relatório

Roteiro para acesso ao Sistema de Gestão Acadêmica FIPECAFI – SOPHIA

1. Para visualizar a frequência e as notas selecione o semestre, nome do relatório e etapa (sempre será situação final). Clique em “visualizar relatório” para download do mesmo.



Meus avisos Meus arquivos Meu cadastro Consultas

Aluno

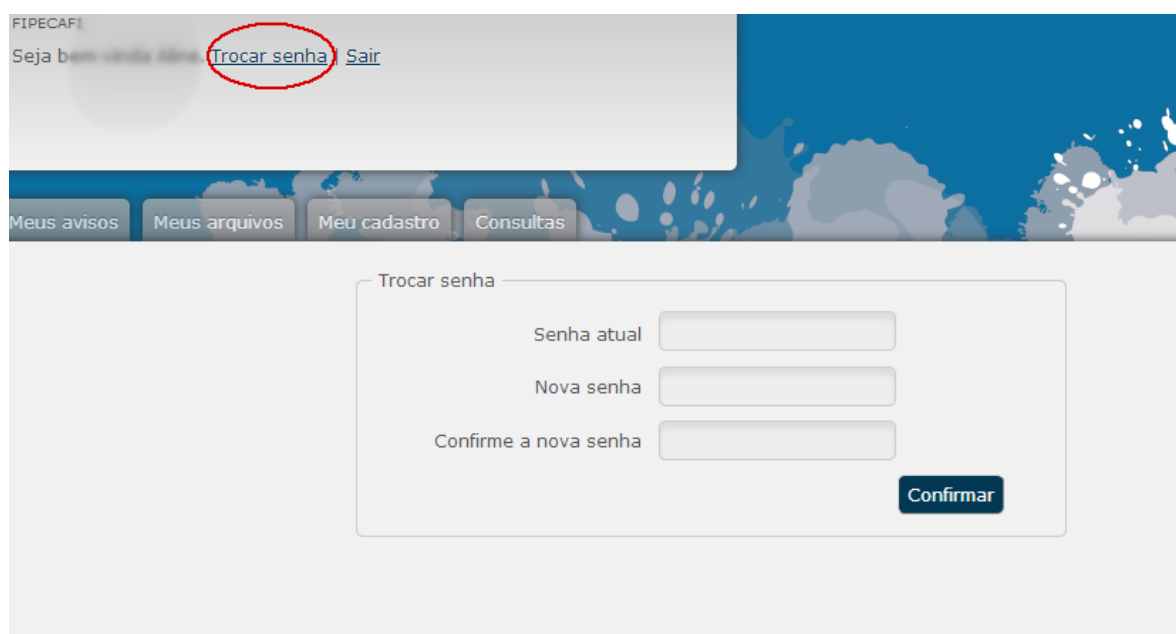
Matrícula 2014 - 1º semestre | CIÊNCIAS C ▼

Consulta de Relação de Notas e Faltas Gradu ▼

Etapa Situação Final ▼

[visualizar relatório](#)

5. Para trocar a senha:



FIPECAFI

Seja bem-vinda Aluno [Trocar senha](#) [Sair](#)

Meus avisos Meus arquivos Meu cadastro Consultas

Trocar senha

Senha atual

Nova senha

Confirme a nova senha

[Confirmar](#)